



## WOCA Onderhoudspasta

- eerste behandeling bij alle fabrieksgeoliede, UV-geoliede of hardwax behandelde vloeren
- bij het Groot Onderhoud

\* **Fabrieksgeoliede, UV-geoliede of hardwax behandelde vloeren** moeten voor ingebruikname nog eenmaal met onderhoudspasta behandeld worden. Door deze behandeling wordt het oppervlak optimaal verzadigd en daardoor slijtvaster.

### \*\* Groot Onderhoud:

Onderhoudspasta wordt ook gebruikt voor het oprissen van houten oppervlakken, waarbij de vloer altijd eerst met intensiefreiniger wordt schoongemaakt. Oprissen kan ook plaatselijk gebeuren. De verwerking kan handmatig of (bij grotere oppervlakken) machinaal worden uitgevoerd.

**Verpakking:** 400ml


**Verkrijgbaar** in Naturel en Wit

**Verbruik:** 60 - 80m<sup>2</sup>/ 400 ml

**Gereedschap:** WOCA Intensiefreiniger, WOCA Onderhoudspasta, 2 plastic emmers, wringmop, éénschijfsmachine met beige/ witte/ eventueel dunne zwarte pad of steelhouder met polierblokje, pluivrije doek of absorberend papier en waterstofzuiger.

### Toepassing:


#### Deel1: DIEPTEREINIGING



1. Meng 1 deel WOCA Intensiefreiniger in 20 delen water (bij zware bevuilding 1/10).



2. De mengeling ruim aanbrengen op ca. 3 m<sup>2</sup> met een wringmop.




3. Met éénschijfsmachine (180 toeren/min) met beige pad (bij zware bevuilding dunne zwart pad) grondig reinigen.


Manueel kan een steelhouder met polierblokje gebruikt worden.




4. Met waterstofzuiger het losgekomen vuil onmiddellijk verwijderen.  
Manueel kan een wringmop gebruikt worden.



5. Naspoelen met zuiver water.



6. Met waterstofzuiger het overtollige water onmiddellijk verwijderen.  
Manueel kan een wringmop gebruikt worden.




7. Droogdweilen.  
8. Stappen 2 t.e.m. 7 herhalen en de vloer volledig laten drogen.

**OPGELET** : U reinigt hout, beperkt het gebruik van overvloedig vocht !!!

## Deel2: ONDERHOUDSBEHANDELING




1. Breng een dunne reep WOCA Onderhoudspasta aan over 1 à 2 m<sup>2</sup>.




2. Met beige pad (180 toeren/min) open wrijven en inwrijven.

Manueel kan een steelhouder + polierblokje gebruikt worden.



3. De overtollige olie met een pluisvrije doek of absorberend papier onmiddellijk verwijderen.

OPGELET : alle teveel aan olie op de vloer zal niet drogen !!!



4. Met beige pad opwrijven, manueel kan een steelhouder + polierblokje gebruikt worden. Hoe meer men opwrijft, hoe beter het resultaat.



5. **OPGELET: ZELFONTBRANDING** - Alle doeken, absorberend papier, pads en... moeten in een emmer water gedompeld worden!!!!

**TIP:** Na 48 uur de vloer onderhouden met WOCA Natuurzeep. Een optimale bescherming wordt pas verkregen na enkele zeep behandelingen. Voordien alle contact met water vermijden!!!

**Uw WOCA verdeler:**