



WOCA Onderhoudsolie

- eerste behandeling bij WOCA fabrieksgeoliede vloeren
- bij het Groot Onderhoud

* **WOCA fabrieksgeoliede vloeren** moeten voor ingebruikname nog eenmaal met onderhoudsolie behandeld worden. Door deze behandeling wordt het oppervlak optimaal verzadigd en daardoor slijtvaster.

** Groot Onderhoud:

Onderhoudsolie wordt ook gebruikt voor het opfrissen van houten oppervlakken, waarbij de vloer altijd eerst met WOCA Intensiefreiniger wordt schoongemaakt. Opfrissen kan ook plaatselijk gebeuren. De verwerking kan handmatig of (bij grotere oppervlakken) machinaal worden uitgevoerd.

Verpakking: 1 en 2.5 liter


Verkrijgbaar in Naturel en Wit

Verbruik: 30 – 40 m²/ liter

Gereedschap: WOCA Intensiefreiniger, WOCA Onderhoudsolie, 2 plastic emmers, wringmop, éénschijfsmachine met beige/ witte/ eventueel dunne zwarte pads of steelhouder met polierblokje, pluisvrije doeken of absorberend papier en eventueel waterstofzuiger. Gereedschap in Olieverdunner reinigen.

Toepassing:

Deel1: DIEPTEREINIGING



1. Meng 1 deel WOCA Intensief Reiniger in 20 delen water (bij zware bevuilding 1/10).




2. De mengeling ruim aanbrengen op ca. 3 m² met een wringmop.



3. Met éénschijfsmachine (180 toeren/min) met beige pad (bij zware bevuilding dunne zwart pad) grondig reinigen.

Manueel kan een steelhouder + polierblokje gebruikt worden.




4. Met waterstofzuiger het losgekomen vuil onmiddellijk verwijderen.
Manueel kan een wringmop gebruikt worden.



5. Naspoelen met zuiver water.



6. Met waterstofzuiger het overtollige water onmiddellijk verwijderen.
Manueel kan een wringmop gebruikt worden.




7. Droogdweilen.
8. Stappen 2 t.e.m. 7 herhalen en de vloer volledig laten drogen.

OPGELET : U reinigt hout, beperkt het gebruik van overvloedig vocht !!!

Deel2: ONDERHOUDSBEHANDELING




1. WOCA Onderhoudsolie met spray aanbrengen op ca. 5m²




2. Met beige pad (180 toeren/min) open wrijven en in masseren.

Manueel kan een steelhouder + polierblokje gebruikt worden.

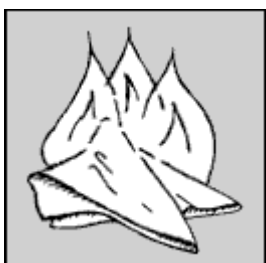


3. De overtollige olie met een pluisvrije doek of absorberend papier onmiddellijk verwijderen.

OPGELET : alle teveel aan olie op de vloer zal niet drogen !!!



4. Met nieuwe beige pad opwrijven, manueel kan een steelhouder + polierblokje gebruikt worden. Hoe meer men nawrijft, hoe beter het resultaat.



5. **OPGELET: ZELFONTBRANDING** - Alle doeken, absorberend papier, pads en... moeten in een emmer water gedompeld worden!!!!

TIP: Na 48 uur de vloer onderhouden met WOCA Natuurzeep. Een optimale bescherming wordt pas verkregen na enkele zeep behandelingen. Voordien alle contact met water vermijden!!!

Uw WOCA verdeler: