



WOCA Olie Conditioner

- combineert een optimale reiniging met een gelijktijdige oliebehandeling

WOCA Olie Conditioner wordt gebruikt voor het behandelen en opfrissen van geoliede, UV geoliede en met hardwax behandelde houten vloeren. WOCA Olie Conditioner 'Naturel' wordt gebruikt voor naturel en gekleurd geoliede vloeren, en WOCA Olie Conditioner 'Wit' voor wit geoliede vloeren. WOCA Olie Conditioner combineert een efficiënte reiniging met een gelijktijdige oliebehandeling van het hout. De olie dringt diep in de poriën van het hout en vormt een matte beschermende laag.

Verpakking: 250ml, 1 en 2.5 liter

Verkrijgbaar in Naturel en Wit

Verbruik: 150 – 200m²/ liter

Gereedschap: WOCA Olie Conditioner Naturel of Wit, plastic emmer(s), wringmop of klassieke dweil .Het gereedschap reinigen met water.

Tip: WOCA Olie Conditioner als eerste behandeling

- één behandeling met WOCA Olie Conditioner = 3 à 4 zeepbeurten met WOCA Natuurzeep
- WOCA Olie Conditioner wordt ook toegepast als eerste behandeling voor fabrieksgeoliede oppervlakken.
- Mengverhouding kan gevarieerd worden naargelang de slijtage, vervuiling en de frequentie van reiniging:
- Bij traditioneel geoliede vloeren: 250ml WOCA Olie Conditioner op 5 liter lauw water
- Bij UV-geoliede of met hardwax behandelde vloeren: 125 ml WOCA Olie Conditioner op 5 liter lauw water


Vorbereiding:

EERSTE ZEEPBEURT	NAALDHOUT	LOOFHOUT
WOCA Masterolie Naturel en Wit	Na 3-4 dagen	Na 7-10 dagen
WOCA Masterolie Colouroil	Na 14 dagen	Na 14 dagen
WOCA High Solid Masterolie	Na 2-3 dagen	Na 3-4 dagen
WOCA Onderhoudsolie of Pasta	Na 2 dagen	Na 2 dagen

Toepassing:




1. De bus goed schudden voor gebruik.




2. Bij traditioneel geoliede vloeren: meng 250ml Olie Conditioner op 5l water.
Bij UV-geoliede en met hardwax behandelde vloeren: meng 125ml Olie Conditioner op 5l water



3. Dweil de vloer met een half uitgewrongen wringmop in de lengterichting van het hout op een oppervlakte van ca. 4m²



4. Laat de zeepmengeling kort op het oppervlak om vuil op te lossen.
5. Dompel de wringmop in de zeepmengeling en wring ze goed uit.



6. Dweil de vloer droog.
7. Stappen 2-3-4-5-6 herhalen tot de volledige vloer is gedweild.
Laat de vloer ca. 2 uur drogen alvorens deze weer te betreden.
Om de vloer licht te laten glanzen, na droging opwrijven met een witte pad.

TIP: Bij sterk bevuilde vloeren gebruik 2 emmers:

- 1 met de zeepmengeling.
- 1 met zuiver water voor het spoelen van de wringmop. Let wel op dweil de vloer nooit met zuiver water!!!

Geoliede oppervlakken dienen verder regelmatig onderhouden te worden met WOCA Natuurzeep, en volgens noodzaak opgefrist met WOCA Onderhoudsolie of -pasta. In bedrijfsmatige ruimtes is dit frequenter nodig dan in woonruimtes.

Bij plaatselijke bevuiling (koffie- wijn- en vetvlekken) gebruik de WOCA Super Ontvlekker.

OPGELET : U reinigt hout, beperk het gebruik van overvloedig vocht !!!

Uw WOCA verdeler: